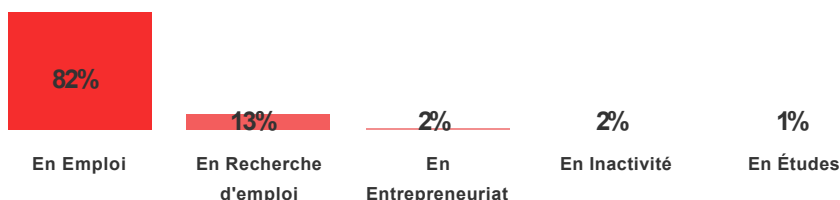


# SITUATION EN 2018 DES DOCTEUR.ES 2017

## SITUATION PROFESSIONNELLE EN DÉCEMBRE 2018

**82%** des docteur.es sont en emploi (621 docteur.es).

9% des docteur.e(s) en recherche d'emploi ont soutenu leur thèse au cours du dernier trimestre 2017



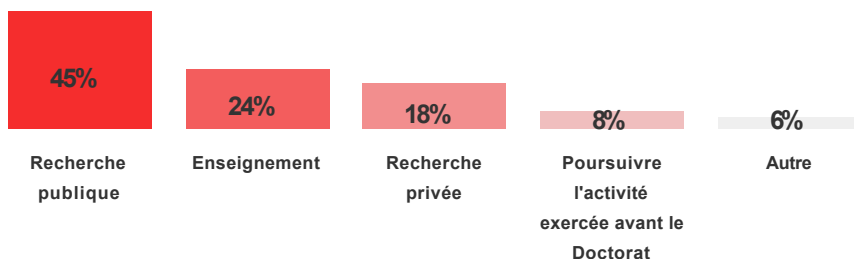
## L'ÉTUDE À 1 AN

1 186 Docteur.es ont soutenu leur thèse en 2017 et ont été interrogés sur leur situation en décembre 2018. **757 ont répondu à l'enquête**, soit un taux de réponses de 64%. Les effectifs étant élevés, les résultats de cette étude sont exprimés en pourcentages. (Les non réponses sont exclues)

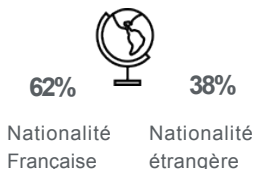
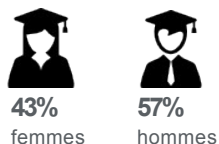
## PENDANT LE DOCTORAT

### PROJET PROFESSIONNEL

**50%** des docteur.es avaient défini un projet professionnel au début du doctorat, dont **45%** dans la recherche publique.



## PROFIL DES DOCTEUR.ES DIPLOMÉ.ES EN 2017



Âge médian à l'inscription en doctorat  
**25 ans**

Localisation du dernier diplôme avant doctorat

Situation avant le doctorat

- Emploi (24%)
- Études (61%)
- Études et emploi (10%)
- Recherche d'emploi (5%)

France (77%)  
Bretagne (38%)  
Pays de la Loire (27%)  
Autres régions (36%)  
Étranger (23%)

### DURÉE DOCTORAT

Durée médiane **40 mois**

### MOBILITÉ

**14%** des docteur.es ont effectué une mobilité internationale d'au moins 3 mois.

### COTUTELLE

**18%** des thèses réalisées EN COTUTELLE

### CARRIÈRE


**50%** des docteur.es envisageaient une carrière à l'étranger

### VAE

**9%** des thèse(s) réalisée(s) dans le cadre d'une VAE

### TYPE DE FORMATION (plusieurs réponses possibles)

**58%** des docteur.es ont suivi des formations à visée professionnelle.



**30%** des docteur.e(s) ont suivi des formations sur le thème "Éthique et intégrité scientifique".

## FINANCEMENT DU DOCTORAT

### FINANCEMENT SPÉCIFIQUE

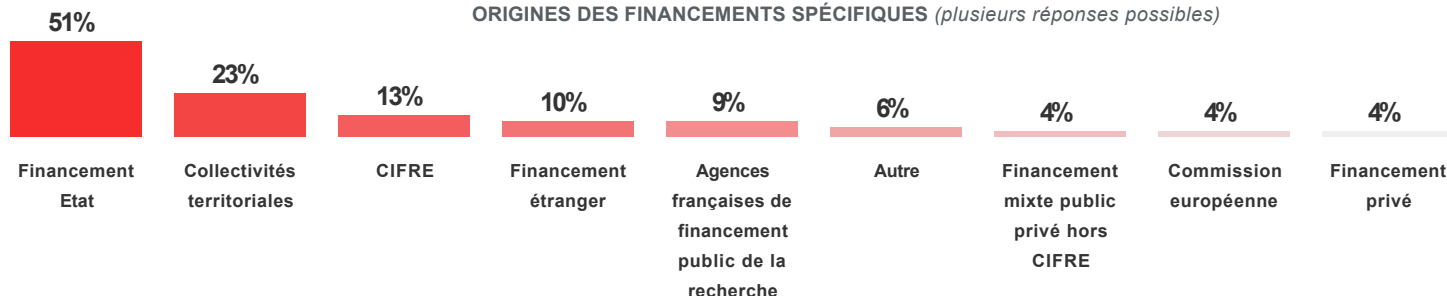
**87%** des docteur.es ont bénéficié d'un financement spécifique pour réaliser leur doctorat.

### MONTANT DU FINANCEMENT

MENSUEL MÉDIAN

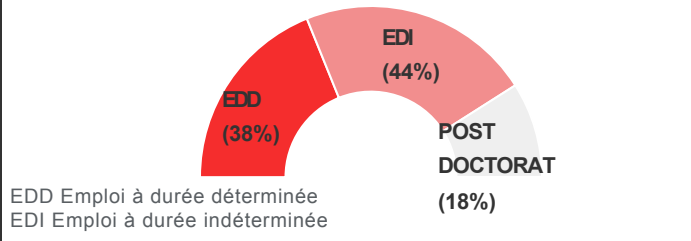
**1 419 €**

### ORIGINES DES FINANCEMENTS SPÉCIFIQUES (plusieurs réponses possibles)



# CARACTÉRISTIQUES DE L'EMPLOI EXERCÉ EN DÉCEMBRE 2018

## TYPES DE CONTRAT



Afin de proposer une vision exacte du devenir professionnel des docteur.es, les diplômé.es dont l'emploi exercé en décembre 2018 a débuté avant l'inscription en Doctorat (n=35) sont exclu.es de l'analyse sur l'emploi. La suite des résultats porte donc sur **586 docteur.es** et est présentée en excluant les non-réponses.

## TYPES D'EMPLOYEUR

**Structure publique**



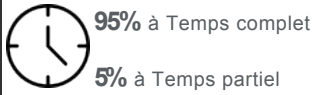
**62%**

**Structure privée**



**38%**

## TEMPS DE TRAVAIL



## SALAIRE

**NET MENSUEL MÉDIAN**

**2 100**




Pour les emplois à temps plein localisés en France

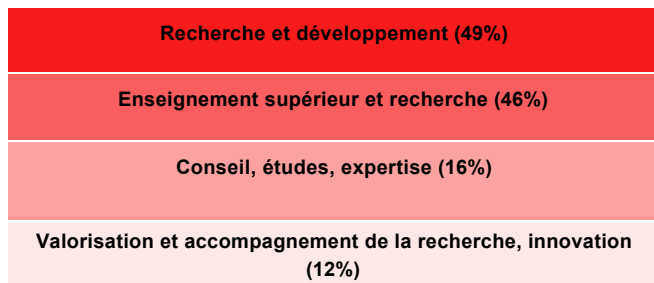
## LOCALISATION DE L'EMPLOI



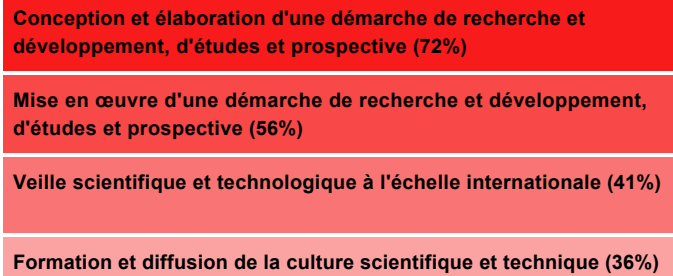
## PRINCIPAUX SECTEURS D'ACTIVITÉS



## PRINCIPALES ACTIVITÉS (plusieurs réponses possibles)

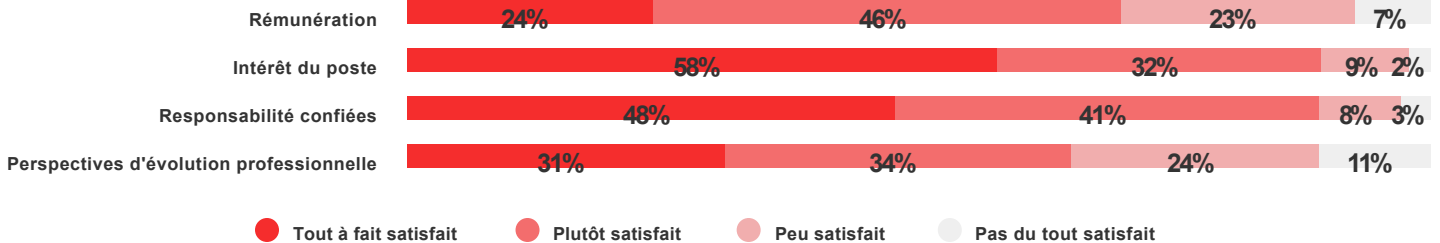


## COMPÉTENCES MOBILISÉES (plusieurs réponses possibles)

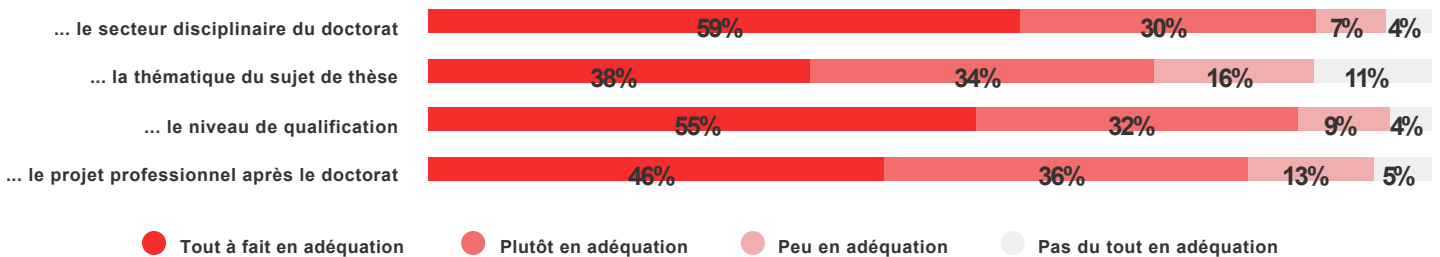


# REGARD DES DOCTEUR.ES SUR LEUR EMPLOI

## SATISFACTION



## ADÉQUATION DE L'EMPLOI AVEC...



## PLUS-VALUE DU DOCTORAT POUR ACCÉDER À UN EMPLOI

